

# 全水道共済だより

全水道の力を合わせて万に備える、安心をカタチにします。

みんなでたすけあい、  
豊かで安心できる社会づくり

こくみん共済coop NEWS 5624V012

何かお気づきのことなどがありましたら、下記までご連絡ください。

発行元：こくみん共済 coop 全水道共済推進本部  
(全日本水道労働者共済生活協同組合)  
〒113-0033 東京都文京区本郷1-4-1 全水道会館 6F  
TEL.03-3818-6031 FAX.03-3818-6788

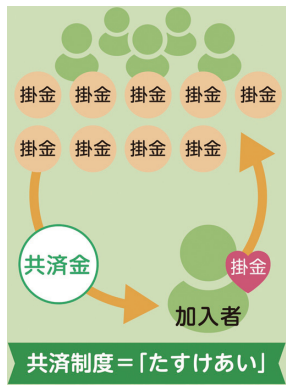
## ようこそ全水道共済へ「共済加入」で可処分所得の拡大を！

### (1) 全水道共済とは？

1981年(昭和56年)に水道・下水道・ガス事業などに働く仲間  
で立ち上げた生活協同組合です。

総合(慶弔)共済をはじめ、団体生命共済、新団体年金共済、マイ  
カー共済など組合員の生活に必要な各種共済を提供しています。

### (2) 共済とは？(共済と保険の違いなど)



共済は「たすけあい」であり、  
**営利を目的としない生活協同組合  
が実施している保障制度**です。

組合員が支払った掛金が、万  
一のリスクに遭って、困った組合員  
をたすける共済金になります。

共済は、万一のリスク(不安)に  
対して、みんなで備える安心のた  
すけあいと言えます。

**共済は保険の仕組みをつかった保障事業**

	組織形態	運営主体	剰余の配分	根拠法・管轄
共 済	生活協同組合 <small>非営利 組織です</small>	組合員	組合員 割り戻し金	せいぎょうほう 生協法 (厚生労働省)
保 険	相互会社や株式会社 <small>株式</small>	契約者・株主(会社)	契約者・株主 配当金	ほけんぎょうほう 保険業法 (金融庁)

#### 【共済と保険の違いのポイント】

- ◆保険の運営主体と剰余の配分が契約者や株主であり、同一である  
場合と同一でない場合があるのに対し、共済はともに組合員  
で同一です。
- ◆さらに運営方法で言えば、保険は株式の保有数が多いほど大きな  
議決権を持つのに対し、共済は出資金の額に関わらず一人一  
票の議決権を持ちます。

### (3) 加入窓口は労働組合

加入・相談窓口は、所属の労働組合です。



### (4) 可処分所得の拡大とは？

**収入 - 支出 = 可処分所得**

#### 【可処分所得を拡大するポイント】

- ◆収入を増やす(昇給、昇進、副収入)
- ◆支出を減らす(家計見直し、節約)

#### 〈支出の内訳〉

- ◆固定費  
住宅費、通信費、**共済・保険**、光熱費、他
- ◆変動費  
食費、交際費、娯楽費、旅行費、他

固定費の見直しが可処分所得の拡大に繋がります。  
そこで、まずは共済・保険に、ムリ・ムダ・ムラが  
ないか確認してみませんか？

## 今、推しのマイカー共済、新団体年金共済、住まいる共済をご紹介します。

カーライフを応援する、頼れる補償

**マイカー共済**  
自動車総合補償共済

**全水道共済なら団体割引20.0%※適用されます！**

団体割引は多くの組合員の利用と安全運転により支えられています

3つの  
ステップで  
お見積もり  
依頼が  
完了!

STEP 1

スマートフォンでご契約の「自動車保険証券(共済契約証書)」と「自動車検査証記録事項」を撮影します。

STEP 2

スマートフォンで右記の二次元コード(→)を読み込んでアクセス!

STEP 3

事前に撮影していたご契約の「自動車保険証券(共済契約証書)」と「自動車検査証記録事項」をアップロードし必要事項を入力。  
※ステップ3で入力する団体情報は以下のとおり。

県番号: 56

団体番号: 所属組合へお問い合わせください。

後日、全水道共済推進本部より見積書をお届けします。

※現在ご加入の保険(共済)の適用等級や過去の事故歴等によっては、お見積もりいただいてもご契約をお引き受けできない場合があります。

※記載の団体割引は、当該団体に対する割引率です(個々の割引率は異なります)。また、適用される割引率は、毎年11月末時点の実績(契約件数・損害率)で決まるため、変動することがあります。

#### マイカー共済のポイント

- ◆無事故割引等級・割引率は、最大**22等級・65%割引**
- ◆万一のときも安心のサポート体制。  
**事故受付は24時間365日**

#### ◆家族の車も加入できる(もちろん団体割引も適用)

主たる被共済者になれる方は●組合員本人●組合員の配偶者●組合員の同居の親族●組合員の配偶者の同居の親族です。配偶者には内縁関係を含み、同居親族には別居の未婚の子を含みます。

可処分所得の拡大に寄与すると思います。  
まずは、掛金見積もりで実感してみてください。



## 見積もりキャンペーン〈2025年2月1日～4月30日まで〉

キャンペーン期間中、新規掛金のお見積もりをしていただいた方へ**もれなくノベルティグッズを進呈**させていただきます！

#### 7才の交通安全プロジェクト

全水道共済推進本部では「7才の交通安全プロジェクト」に取り組んでいます。

マイカー共済のお見積もり1件につき1本の横断旗を寄贈する取り組み、など

社会活動にも取り組んでいるんですね！





団体の力でゆとりあるシニアライフを

## 新団体年金共済

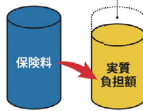
新団体年金共済

## 資産形成に役立つ3つのポイント

ポイント①

### 節税効果

税適プランなら  
個人年金保険料控除を  
受けることができます



ポイント②

### 積み立て◎

所定の利率で  
積み立てることが  
できます



ポイント③

### 安心◎

5年以上の積み立てで  
元本割れの心配が  
ありません



ポイント② 積み立て◎

予定利率 **1.25%** で運用

※ 下表は予定利率1.25%で試算したものです。  
なお、予定利率などは将来変更することがありますので、  
将来の支払額をお約束するものではありません。

▼20歳から積み立て ▼25歳

65歳から受け取り▼

75歳まで受け取り▼



途中で解約しても、払い込みいただいた元本以上の  
積立金(脱退一時金)をお受け取りいただけます。

ポイント③ 安心◎


5年以上の積み立てで  
元本割れの心配は  
ありません！

単位:円(1,000円未満切り捨て)											
積立 年数	積立金 (脱退一時金)	払込掛金累計	積立 年数	積立金 (脱退一時金)	払込掛金累計	積立 年数	積立金 (脱退一時金)	払込掛金累計	積立 年数	積立金 (脱退一時金)	払込掛金累計
1年	81,900	84,000	5年	421,050	420,000	9年	774,900	756,000	25年	2,367,750	2,100,000
2年	164,850	168,000	6年	508,200	504,000	10年	866,250	840,000	30年	2,928,450	2,520,000
3年	248,850	252,000	7年	596,400	588,000	15年	1,338,750	1,260,000	35年	3,521,700	2,940,000
4年	334,950	336,000	8年	684,600	672,000	20年	1,838,550	1,680,000	40年	4,150,650	3,360,000
									45年	4,815,300	3,780,000

(注)積立年数が短い場合には、積立金(脱退一時金)は払込掛金累計を下回ります。



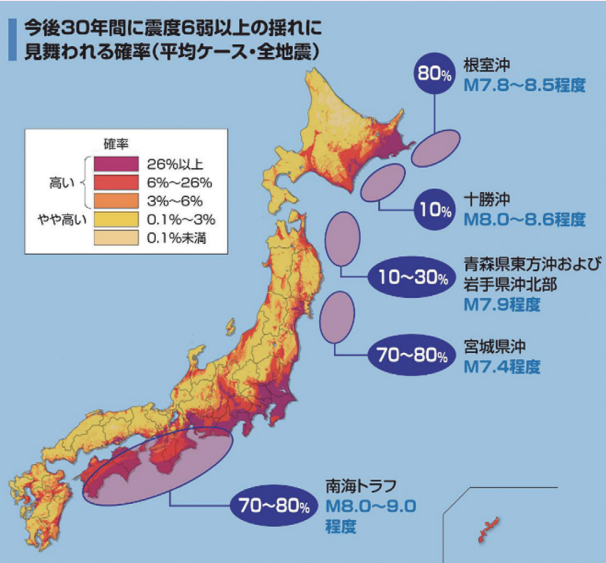
早く始めるほど月々の負担が小さくなります。



地震保険の付帯率は**69.7%**。(2023年度 損害保険料算出機構データより) ※損害保険会社が取り扱っている地震保険のみの数値)

つまり、**3割の方が地震発生時に十分な保障を受けられない状況です!**

データでひも解く、住まいに関わるリスク



- J-SHIS「地震ハザードステーション」2022年度版より
- 文部科学省地震調査研究推進本部地震調査委員会「長期評価による地震発生確率値の更新について」(令和4年1月13日より)

### ◆地震大国日本

日本の国土面積は、地球全体の**0.29%**のみ。  
全世界で起きた地震のうち、マグニチュード6以上の地震の**18.5%**が  
日本で起きています。全世界の活火山の約**7%**が日本にあります。

「国土を知る/意外と知らない日本の国土」(国土技術研究センター)  
地震はプレートと呼ばれる地下の岩盤がずれることによって発生します。

日本列島付近には4枚のプレートがひしめき合っており、その影響も  
あって日本では地震が多く発生します。  
また、日本は今後30年間に震度6弱以上の揺れに見舞われる確率も  
高いとされています。

たすけあいから生まれた保障の生協です

「こくみん共済 coop」は営利を目的としない保障の生協として共済事業を営み、相互扶助の精神にもとづき、組合員の皆さまの安心とゆとりある暮らしに貢献することを目的としています。この趣旨に賛同いただき、出資金を払い込んで居住地または勤務地(先)の共済生協の組合員となることで各種共済制度をご利用いただけます。

新しく組合員になられる方へ(出資金について)こくみん共済 coopは消費生活協同組合法にもとづき、非営利で共済事業を営む生活協同組合の連合会です。生活協同組合は、組合員の参加により運営されており、出資金をお支払いいただければどなたでも都道府県生協・職域生協の組合員となることができ、各種共済に加入できます。新しく組合員となられる方には、生活協同組合運営のために出資1口(1,000円)以上が必要です。なお、すべてのご契約を解約された場合、または契約が失効となり、効力を失った場合等で、引き続き事業をご利用されない場合には、速やかに全水道共済推進本部へご連絡をいただき、組合員出資金返戻請求の手続きを行ってください。また、3年以上事業を利用されず、住所変更の手続きをいただけていない場合には、脱退の予告があったものとみなし、脱退の手続きをさせていただく場合がありますのでご注意ください。

こくみん共済「全労済」職域生協統括本部

全水道共済 推進本部  
全日本水道労働者共済生活協同組合



## 住みいる共済

火災共済・自然災害共済  
風水害等被害にたいしては、自然災害共済・個人賠償責任共済

住まいに関わる保障のチェックポイント

- 確認① 火災保障では、地震は保障対象外です。
- 確認② 火災保障だけでなく、自然災害にも手厚い保障を備えましょう。
- 確認③ 住宅の保障だけでは、家財の損害は保障されません。
- 確認④ 少ない契約額では、万一のときでも少ない保障に。

➡ ぜひ、保障の点検・見直しを!

### 住みいる共済の特長

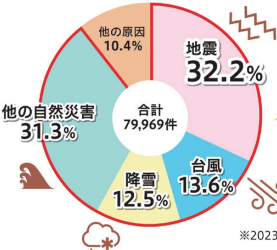
1. 掛金は全国一律  
共済はたすけあいの仕組み。地域を問わず、掛金は全国一律です。
2. 風水害・地震にも安心  
風水害は、小さな被害も大きな被害も実際の損害額で保障※。最高保障額もUPして安心です。※契約共済金額が上限となります。
3. 築年数・使用年数にかかわらず  
大切な住まいと家財を保障します。
4. 持ち家も、賃貸も  
持ち家でも賃貸でもご加入いただけます。  
また、家財だけのご加入も可能です。

こくみん共済 coop 公式キャラクター  
ピットくん(全水道共済推進本部)



自然災害には、自然災害共済(ベーシック)を  
付帯して、しっかり  
保障の備えを!

ベーシック



住まいの被害の原因は  
ほぼ自然災害  
自然災害による  
支払い **89.6%**

※2023年度「住まいに関する共済金」原因別支払件数の割合